


- 施設入館の流れ
- ジムエリア・岩盤浴レッスン チェックイン
- スタジオレッスン チェックイン
- 会員種別毎の同時予約本数一覧
- 岩盤浴レッスン 受講の際の注意点
- 水素水サーバー利用方法


# 施設入館の流れ



会員証の準備




タブレットに会員証をかざす



リストバンドをかざす  
会員種別を確認させて頂き  
レシート発行します

# ジムエリア・岩盤浴レッスン チェックイン



ジムエリア  
入館用タブレット  
会員証をかざす

ジムエリア退館の際  
は何もせず退館

レッスンのみを受講  
する際もジムエリア  
入館用のタブレット  
にQRコードをかざ  
して下さい。

岩盤浴レッスン  
チェックイン用  
タブレット

チェックインは  
レッスン開始の  
1時間前から可能


# スタジオレッスン チェックイン



QRコードをかざします。連続で受ける場合も都度チェックインをお願いいたします。チェックインはレッスン開始の1時間前から可能です。岩盤浴レッスンも同様です。

# 岩盤浴レッスン 受講の際の注意点

- 岩盤着を着ていない会員様は岩盤スタジオへ直行して下さい。
- レッスン前後でリクライナー等ご利用の際は必ず岩盤着の着用をお願い致します。上下ともに着用をお願いいたします。



岩盤浴エリアでは岩盤着の着用は必須となります。レッスンを受ける際の服装は自由です。

# 水素水サーバーの利用方法



水素水ボトルをセットして  
会員証(QRコード)をかざします。



ボタンが緑に光れば給水可能です。

## スタジオレッスンについて

	プレミアム	正会員	デイトム	イブニング	月4回
スタジオ	常温スタジオ/岩盤スタジオ	常温スタジオ	常温スタジオ	常温スタジオ	常温スタジオ
同時予約枠数	8本	6本	4本	4本	4本
公開期間	2週間分	1週間分	1週間分	1週間分	1週間分
予約開始時間	毎日 18:00	毎日 18:00	毎日 18:00	毎日 18:00	毎日 18:00

常温スタジオ、岩盤浴スタジオのレッスンチェックインは  
レッスン開始時間1時間前よりタブレットにて受付開始

- レッスン1回につき、1回のチェックインをお願い致します。
- 如何なる理由でも、レッスン開始時間を過ぎられますと参加できません。途中入場不可です。
- 無断キャンセルは一定回数を超えると制限がかかる場合がございます。
- キャンセル待ちのレッスンに空きが発生した場合、キャンセル待ちの会員様一斉にお知らせメールが配信されます。
- 祝日、特別営業はスケジュールが異なる場合がございます。
- 急遽代行、休講になる場合もございます。予めご了承ください。